

応用複素関数 第10回

～ 流体力学への応用 (5) ～

かつらだ まさし
桂田 祐史

2023年6月27日 (本来20日にするはずの講義)

目次

- 1 本日の内容・連絡事項
- 2 流体力学への複素関数の応用 (続き)
 - 簡単な関数の表す流れ
 - 一様流
 - 湧き出しと吸い込み
 - 渦糸 (点渦)
 - Mathematica で可視化する
 - 流れの合成
 - 一様流と湧き出しの重ね合わせ — ある無限物体をよぎる流れ
 - 同じ強さの湧き出し・吸い込みの対
 - 同じ強さ反対向きの渦の対
 - ランキンの卵形 (Rankine body)
 - 2重湧き出し (doublet)
 - 円柱を過ぎる一様流
- 3 ポテンシャル問題
 - はじめに
 - Poisson 方程式の境界値問題
 - Dirichlet の原理
 - 証明
 - 反省

- 「簡単な関数の表す流れ」に続き、「流れの合成」を解説して流体力学への応用を一段落する。本日は図が多いので、スライド授業を行う。
- 「流れの合成」についてのレポート課題2を出した。×切7月7日。
- 来週から「ポテンシャル問題」の解説を始める(それについてレポート課題3を出す)。その次の「数値積分」については今年度はカットする予定(そのレポート課題はなしとする)。

3.14 簡単な関数の表す流れ

3.14.1 一様流

1 次関数 $f(z) = cz$, $c = p - iq$ (ただし $p, q \in \mathbb{R}$) のとき、

3.14 簡単な関数の表す流れ 3.14.1 一様流

1 次関数 $f(z) = cz$, $c = p - iq$ (ただし $p, q \in \mathbb{R}$) のとき、

$$f(x + yi) = (p - iq)(x + yi) = px + qy + i(-qx + py).$$

3.14 簡単な関数の表す流れ 3.14.1 一様流

1次関数 $f(z) = cz$, $c = p - iq$ (ただし $p, q \in \mathbb{R}$) のとき、

$$f(x + yi) = (p - iq)(x + yi) = px + qy + i(-qx + py).$$

ゆえに、速度ポテンシャル ϕ と流れ関数 ψ は

$$\phi(x, y) = \operatorname{Re} f(x + iy) = px + qy, \quad \psi(x, y) = \operatorname{Im} f(x + iy) = -qx + py.$$

3.14 簡単な関数の表す流れ 3.14.1 一様流

1 次関数 $f(z) = cz$, $c = p - iq$ (ただし $p, q \in \mathbb{R}$) のとき、

$$f(x + yi) = (p - iq)(x + yi) = px + qy + i(-qx + py).$$

ゆえに、速度ポテンシャル ϕ と流れ関数 ψ は

$$\phi(x, y) = \operatorname{Re} f(x + iy) = px + qy, \quad \psi(x, y) = \operatorname{Im} f(x + iy) = -qx + py.$$

復習: 正則関数 f の定める速度場の成分を u, v とすると、

$$u - iv = f' = c = p - iq.$$

3.14 簡単な関数の表す流れ 3.14.1 一様流

1次関数 $f(z) = cz$, $c = p - iq$ (ただし $p, q \in \mathbb{R}$) のとき、

$$f(x + yi) = (p - iq)(x + yi) = px + qy + i(-qx + py).$$

ゆえに、速度ポテンシャル ϕ と流れ関数 ψ は

$$\phi(x, y) = \operatorname{Re} f(x + iy) = px + qy, \quad \psi(x, y) = \operatorname{Im} f(x + iy) = -qx + py.$$

復習: 正則関数 f の定める速度場の成分を u, v とすると、

$$u - iv = f' = c = p - iq.$$

ゆえに f を複素速度ポテンシャルとする流れの速度場は

$$\mathbf{v} = \begin{pmatrix} u \\ v \end{pmatrix} = \begin{pmatrix} p \\ q \end{pmatrix}.$$

これは定数である。そのため (場所によらないため) **一様流** と呼ばれる。

1次関数は一様流の速度ポテンシャルである。

3.14.1 一様流 続き

等ポテンシャル線 ($\phi = \text{const.}$) も、流線 ($\psi = \text{const.}$) も平行直線群であり、それらは互いに直交する。

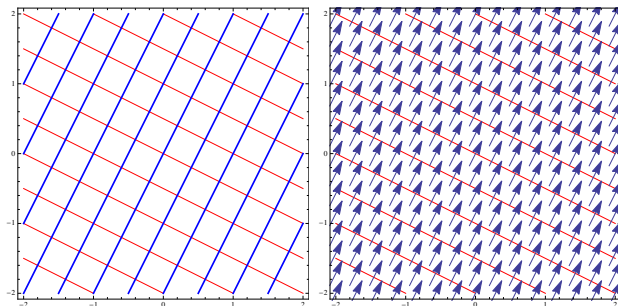


図 1: 一様流の等ポテンシャル線 (赤)、流線 (青) と速度ベクトル

3.14.2 湧き出しと吸い込み

$m \in \mathbb{R}$, $f(z) = m \log z$ ($z \in \mathbb{C} \setminus \{0\}$).

3.14.2 湧き出しと吸い込み

$m \in \mathbb{R}$, $f(z) = m \log z$ ($z \in \mathbb{C} \setminus \{0\}$). この f は多価関数なので、少し気持ちが悪いが、分枝は定数差しかないので、微分すると一価である。

3.14.2 湧き出しと吸い込み

$m \in \mathbb{R}$, $f(z) = m \log z$ ($z \in \mathbb{C} \setminus \{0\}$). この f は多価関数なので、少し気持ちが悪いが、分枝は定数差しかないので、微分すると一価である。

$z = re^{i\theta}$ ($r \geq 0, \theta \in \mathbb{R}$) とすると

$$f(re^{i\theta}) = m(\log r + i\theta) = m \log r + im\theta.$$

速度ポテンシャルと流れ関数は

$$\phi(x, y) = \operatorname{Re} f(z) = m \log r, \quad \psi(x, y) = \operatorname{Im} f(z) = m\theta.$$

3.14.2 湧き出しと吸い込み

$m \in \mathbb{R}$, $f(z) = m \log z$ ($z \in \mathbb{C} \setminus \{0\}$). この f は多価関数なので、少し気持ちが悪いが、分枝は定数差しかないので、微分すると一価である。

$z = re^{i\theta}$ ($r \geq 0, \theta \in \mathbb{R}$) とすると

$$f(re^{i\theta}) = m(\log r + i\theta) = m \log r + im\theta.$$

速度ポテンシャルと流れ関数は

$$\phi(x, y) = \operatorname{Re} f(z) = m \log r, \quad \psi(x, y) = \operatorname{Im} f(z) = m\theta.$$

$$u - iv = f'(z) = \frac{m}{z} = \frac{m}{re^{i\theta}} = \frac{m}{r} (\cos \theta - i \sin \theta).$$

であるから f を複素速度ポテンシャルとする流れの速度場は

$$\mathbf{v} = \begin{pmatrix} u \\ v \end{pmatrix} = \begin{pmatrix} \frac{m}{r} \cos \theta \\ \frac{m}{r} \sin \theta \end{pmatrix}.$$

3.14.2 湧き出しと吸い込み

$m \in \mathbb{R}$, $f(z) = m \log z$ ($z \in \mathbb{C} \setminus \{0\}$). この f は多価関数なので、少し気持ちが悪いが、分枝は定数差しかないので、微分すると一価である。

$z = re^{i\theta}$ ($r \geq 0$, $\theta \in \mathbb{R}$) とすると

$$f(re^{i\theta}) = m(\log r + i\theta) = m \log r + im\theta.$$

速度ポテンシャルと流れ関数は

$$\phi(x, y) = \operatorname{Re} f(z) = m \log r, \quad \psi(x, y) = \operatorname{Im} f(z) = m\theta.$$

$$u - iv = f'(z) = \frac{m}{z} = \frac{m}{re^{i\theta}} = \frac{m}{r} (\cos \theta - i \sin \theta).$$

であるから f を複素速度ポテンシャルとする流れの速度場は

$$\mathbf{v} = \begin{pmatrix} u \\ v \end{pmatrix} = \begin{pmatrix} \frac{m}{r} \cos \theta \\ \frac{m}{r} \sin \theta \end{pmatrix}.$$

\mathbf{v} の方向は、 $\begin{pmatrix} x \\ y \end{pmatrix} = \begin{pmatrix} r \cos \theta \\ r \sin \theta \end{pmatrix}$ と同じ。 $m > 0$ ならば向きも同じ (湧き出し)、 $m < 0$ ならば向きは逆 (吸い込み)。

\mathbf{v} の大きさ $|\mathbf{v}|$ は $\frac{|m|}{r}$ で、原点からの距離に反比例している。

3.14.2 湧き出しと吸い込み

$m \in \mathbb{R}$, $f(z) = m \log z$ ($z \in \mathbb{C} \setminus \{0\}$). この f は多価関数なので、少し気持ちが悪いが、分枝は定数差しかないので、微分すると一価である。

$z = re^{i\theta}$ ($r \geq 0$, $\theta \in \mathbb{R}$) とすると

$$f(re^{i\theta}) = m(\log r + i\theta) = m \log r + im\theta.$$

速度ポテンシャルと流れ関数は

$$\phi(x, y) = \operatorname{Re} f(z) = m \log r, \quad \psi(x, y) = \operatorname{Im} f(z) = m\theta.$$

$$u - iv = f'(z) = \frac{m}{z} = \frac{m}{re^{i\theta}} = \frac{m}{r} (\cos \theta - i \sin \theta).$$

であるから f を複素速度ポテンシャルとする流れの速度場は

$$\mathbf{v} = \begin{pmatrix} u \\ v \end{pmatrix} = \begin{pmatrix} \frac{m}{r} \cos \theta \\ \frac{m}{r} \sin \theta \end{pmatrix}.$$

\mathbf{v} の方向は、 $\begin{pmatrix} x \\ y \end{pmatrix} = \begin{pmatrix} r \cos \theta \\ r \sin \theta \end{pmatrix}$ と同じ。 $m > 0$ ならば向きも同じ (湧き出し)、
 $m < 0$ ならば向きは逆 (吸い込み)。

\mathbf{v} の大きさ $|\mathbf{v}|$ は $\frac{|m|}{r}$ で、原点からの距離に反比例している。

3.14.2 湧き出しと吸い込み (続き)

等ポテンシャル線 ($\phi = m \log r = \text{定数}$) は原点を中心とする同心円群、流線 ($\psi = m\theta = \text{定数}$) は原点を始点とする半直線群である (もちろん互いに直交)。

3.14.2 湧き出しと吸い込み (続き)

等ポテンシャル線 ($\phi = m \log r = \text{定数}$) は原点を中心とする同心円群、流線 ($\psi = m\theta = \text{定数}$) は原点を始点とする半直線群である (もちろん互いに直交)。

原点を正の向きに一周する閉曲線 C に対し、 C から外に湧き出る流量は

$$\int_C \mathbf{v} \cdot \mathbf{n} \, ds = \text{Im} \int_C f'(z) \, dz = \text{Im} \int_C \frac{m}{z} \, dz = 2\pi m \quad (C \text{ によらない}).$$

3.14.2 湧き出しと吸い込み (続き)

等ポテンシャル線 ($\phi = m \log r = \text{定数}$) は原点を中心とする同心円群、流線 ($\psi = m\theta = \text{定数}$) は原点を始点とする半直線群である (もちろん互いに直交)。

原点を正の向きに一周する閉曲線 C に対し、 C から外に湧き出る流量は

$$\int_C \mathbf{v} \cdot \mathbf{n} \, ds = \text{Im} \int_C f'(z) \, dz = \text{Im} \int_C \frac{m}{z} \, dz = 2\pi m \quad (C \text{ によらない}).$$

この流れは、 $m > 0$ ならば原点においた**湧き出し** (source), $m < 0$ ならば原点に置いた**吸い込み** (sink) と呼ばれる。

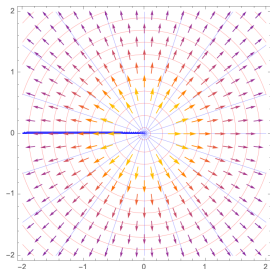


図 2: 湧き出しの等ポテンシャル線, 流線, 速度場

3.14.3 渦糸 (点渦)

$\kappa \in \mathbb{R}$, $f(z) = i\kappa \log z$ ($z \in \mathbb{C} \setminus \{0\}$) の定める流れを調べよう。

3.14.3 渦糸 (点渦)

$\kappa \in \mathbb{R}$, $f(z) = i\kappa \log z$ ($z \in \mathbb{C} \setminus \{0\}$) の定める流れを調べよう。

$z = re^{i\theta}$ ($r \geq 0$, $\theta \in \mathbb{R}$) とすると

$$f(re^{i\theta}) = i\kappa (\log r + i\theta) = -\kappa\theta + i\kappa \log r,$$

$$\phi(x, y) = \operatorname{Re} f(z) = -\kappa\theta, \quad \psi(x, y) = \operatorname{Im} f(z) = \kappa \log r,$$

$$u - iv = f'(z) = \frac{i\kappa}{z} = \frac{i\kappa}{r} (\cos \theta - i \sin \theta) = \frac{\kappa}{r} (\sin \theta + i \cos \theta).$$

3.14.3 渦糸 (点渦)

$\kappa \in \mathbb{R}$, $f(z) = i\kappa \log z$ ($z \in \mathbb{C} \setminus \{0\}$) の定める流れを調べよう。

$z = re^{i\theta}$ ($r \geq 0, \theta \in \mathbb{R}$) とすると

$$f(re^{i\theta}) = i\kappa (\log r + i\theta) = -\kappa\theta + i\kappa \log r,$$

$$\phi(x, y) = \operatorname{Re} f(z) = -\kappa\theta, \quad \psi(x, y) = \operatorname{Im} f(z) = \kappa \log r,$$

$$u - iv = f'(z) = \frac{i\kappa}{z} = \frac{i\kappa}{r} (\cos \theta - i \sin \theta) = \frac{\kappa}{r} (\sin \theta + i \cos \theta).$$

ゆえに f を複素速度ポテンシャルとする流れの速度場は

$$\mathbf{v} = \begin{pmatrix} u \\ v \end{pmatrix} = \frac{\kappa}{r} \begin{pmatrix} \sin \theta \\ -\cos \theta \end{pmatrix}.$$

3.14.3 渦糸 (点渦)

$\kappa \in \mathbb{R}$, $f(z) = i\kappa \log z$ ($z \in \mathbb{C} \setminus \{0\}$) の定める流れを調べよう。

$z = re^{i\theta}$ ($r \geq 0$, $\theta \in \mathbb{R}$) とすると

$$f(re^{i\theta}) = i\kappa (\log r + i\theta) = -\kappa\theta + i\kappa \log r,$$

$$\phi(x, y) = \operatorname{Re} f(z) = -\kappa\theta, \quad \psi(x, y) = \operatorname{Im} f(z) = \kappa \log r,$$

$$u - iv = f'(z) = \frac{i\kappa}{z} = \frac{i\kappa}{r} (\cos \theta - i \sin \theta) = \frac{\kappa}{r} (\sin \theta + i \cos \theta).$$

ゆえに f を複素速度ポテンシャルとする流れの速度場は

$$\mathbf{v} = \begin{pmatrix} u \\ v \end{pmatrix} = \frac{\kappa}{r} \begin{pmatrix} \sin \theta \\ -\cos \theta \end{pmatrix}.$$

\mathbf{v} の方向は $\begin{pmatrix} x \\ y \end{pmatrix}$ を $-\frac{\pi}{2}$ 回転した方向である。 $\kappa > 0$ ならば向きも同じ (時計回り)、 $\kappa < 0$ ならば向きは逆 (反時計回り)。

\mathbf{v} の大きさは $\frac{|\kappa|}{r}$ で、原点からの距離に反比例する。

3.14.3 渦糸 (点渦)

$\kappa \in \mathbb{R}$, $f(z) = i\kappa \log z$ ($z \in \mathbb{C} \setminus \{0\}$) の定める流れを調べよう。

$z = re^{i\theta}$ ($r \geq 0$, $\theta \in \mathbb{R}$) とすると

$$f(re^{i\theta}) = i\kappa (\log r + i\theta) = -\kappa\theta + i\kappa \log r,$$

$$\phi(x, y) = \operatorname{Re} f(z) = -\kappa\theta, \quad \psi(x, y) = \operatorname{Im} f(z) = \kappa \log r,$$

$$u - iv = f'(z) = \frac{i\kappa}{z} = \frac{i\kappa}{r} (\cos \theta - i \sin \theta) = \frac{\kappa}{r} (\sin \theta + i \cos \theta).$$

ゆえに f を複素速度ポテンシャルとする流れの速度場は

$$\mathbf{v} = \begin{pmatrix} u \\ v \end{pmatrix} = \frac{\kappa}{r} \begin{pmatrix} \sin \theta \\ -\cos \theta \end{pmatrix}.$$

\mathbf{v} の方向は $\begin{pmatrix} x \\ y \end{pmatrix}$ を $-\frac{\pi}{2}$ 回転した方向である。 $\kappa > 0$ ならば向きも同じ (時計回り)、 $\kappa < 0$ ならば向きは逆 (反時計回り)。

\mathbf{v} の大きさは $\frac{|\kappa|}{r}$ で、原点からの距離に反比例する。

3.14.3 渦糸 (点渦) 続き

等ポテンシャル線 ($\phi = -\kappa\theta = \text{定数}$) は、原点を始点とする半直線で、流線 ($\psi = \kappa \log r = \text{定数}$) は原点を中心とする円である。

3.14.3 渦糸 (点渦) 続き

等ポテンシャル線 ($\phi = -\kappa\theta = \text{定数}$) は、原点を始点とする半直線で、流線 ($\psi = \kappa \log r = \text{定数}$) は原点を中心とする円である。

この流れは、原点に置かれた^{うずいと}渦糸 (vortex filament, vortex string) または^{てんうず}点渦 (point vortex) と呼ばれる。

3.14.3 渦糸 (点渦) 続き

等ポテンシャル線 ($\phi = -\kappa\theta = \text{定数}$) は、原点を始点とする半直線で、流線 ($\psi = \kappa \log r = \text{定数}$) は原点を中心とする円である。

この流れは、原点に置かれた ^{うずいと}渦糸 (vortex filament, vortex string) または ^{てんうず}点渦 (point vortex) と呼ばれる。

渦度は $\mathbb{C} \setminus \{0\}$ 全体で 0. (渦度が原点に集中して他は渦なし、と考えるべき?)

問 $\text{rot } \mathbf{v} = 0$ を確かめよ (f は一価正則でなく、普通の説明の範疇には収まらないので、念のため確認)。

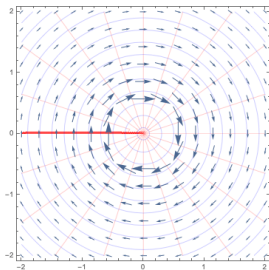


図 3: 点渦の等ポテンシャル線, 流線, 速度場

3.14.4 (再提示) Mathematica で可視化する

コマンドをコピーできると便利なので、この部分の資料は HTML 形式で置いておく。

「簡単な正則関数を複素速度ポテンシャルとする流れの可視化」

https://m-katsurada.sakura.ne.jp/complex2/fluid_mathematica/

`uniform_flow.nb`, `source.nb` が載っている。

湧き出しと点渦 (渦糸) は、実部と虚部が入れ替わるだけなので、湧き出しを表示するプログラム `source.nb` を書き換えて点渦を表示するプログラム `point_vortex.nb` を作るのは、簡単であろう。

3.14 流れの合成

2つの2次元渦なし非圧縮流があり、速度場をそれぞれ \mathbf{v}_1 , \mathbf{v}_2 , また複素速度ポテンシャルを f_1 , f_2 とする。

3.14 流れの合成

2つの2次元渦なし非圧縮流があり、速度場をそれぞれ $\mathbf{v}_1, \mathbf{v}_2$, また複素速度ポテンシャルを f_1, f_2 とする。このとき $\mathbf{v} := \mathbf{v}_1 + \mathbf{v}_2$ を速度場とする流れは、やはり2次元渦なし非圧縮流であり、その複素速度ポテンシャルは $f := f_1 + f_2$ である。

実際、

$$\operatorname{rot} \mathbf{v}_1 = \operatorname{rot} \mathbf{v}_2 = 0, \quad \operatorname{div} \mathbf{v}_1 = \operatorname{div} \mathbf{v}_2 = 0$$

であれば

3.14 流れの合成

2つの2次元渦なし非圧縮流があり、速度場をそれぞれ $\mathbf{v}_1, \mathbf{v}_2$, また複素速度ポテンシャルを f_1, f_2 とする。このとき $\mathbf{v} := \mathbf{v}_1 + \mathbf{v}_2$ を速度場とする流れは、やはり2次元渦なし非圧縮流であり、その複素速度ポテンシャルは $f := f_1 + f_2$ である。

実際、

$$\operatorname{rot} \mathbf{v}_1 = \operatorname{rot} \mathbf{v}_2 = 0, \quad \operatorname{div} \mathbf{v}_1 = \operatorname{div} \mathbf{v}_2 = 0$$

であれば

$$\operatorname{rot} \mathbf{v} = \operatorname{rot} (\mathbf{v}_1 + \mathbf{v}_2) = 0,$$

$$\operatorname{div} \mathbf{v} = \operatorname{div} (\mathbf{v}_1 + \mathbf{v}_2) = 0,$$

$$\begin{aligned} f' &= (f_1 + f_2)' = f_1' + f_2' = (u_1 - iv_1) + (u_2 - iv_2) \\ &= (u_1 + u_2) - i(v_1 + v_2). \end{aligned}$$

3.14 流れの合成

2つの2次元渦なし非圧縮流があり、速度場をそれぞれ $\mathbf{v}_1, \mathbf{v}_2$, また複素速度ポテンシャルを f_1, f_2 とする。このとき $\mathbf{v} := \mathbf{v}_1 + \mathbf{v}_2$ を速度場とする流れは、やはり2次元渦なし非圧縮流であり、その複素速度ポテンシャルは $f := f_1 + f_2$ である。

実際、

$$\operatorname{rot} \mathbf{v}_1 = \operatorname{rot} \mathbf{v}_2 = 0, \quad \operatorname{div} \mathbf{v}_1 = \operatorname{div} \mathbf{v}_2 = 0$$

であれば

$$\begin{aligned}\operatorname{rot} \mathbf{v} &= \operatorname{rot} (\mathbf{v}_1 + \mathbf{v}_2) = 0, \\ \operatorname{div} \mathbf{v} &= \operatorname{div} (\mathbf{v}_1 + \mathbf{v}_2) = 0, \\ f' &= (f_1 + f_2)' = f_1' + f_2' = (u_1 - iv_1) + (u_2 - iv_2) \\ &= (u_1 + u_2) - i(v_1 + v_2).\end{aligned}$$

流れを合成するには、複素速度ポテンシャルを足せば良い

3.14.1 一様流と湧き出しの重ね合わせ — ある無限物体をよぎる流れ

$U, m > 0$ とする。一様流 $f_1(z) = Uz$ と、湧き出し $f_2(z) = m \log z$ の重ね合わせの複素速度ポテンシャルは

$$f(z) = f_1(z) + f_2(z)$$

3.14.1 一様流と湧き出しの重ね合わせ — ある無限物体をよぎる流れ

$U, m > 0$ とする。一様流 $f_1(z) = Uz$ と、湧き出し $f_2(z) = m \log z$ の重ね合わせの複素速度ポテンシャルは

$$\begin{aligned} f(z) &= f_1(z) + f_2(z) \\ &= Uz + m \log z = Ur \cos \theta + m \log r + i(Ur \sin \theta + m\theta). \end{aligned}$$

ゆえに流れ関数は

$$\psi = Ur \sin \theta + m\theta.$$

3.14.1 一様流と湧き出しの重ね合わせ — ある無限物体をよぎる流れ

$U, m > 0$ とする。一様流 $f_1(z) = Uz$ と、湧き出し $f_2(z) = m \log z$ の重ね合わせの複素速度ポテンシャルは

$$\begin{aligned} f(z) &= f_1(z) + f_2(z) \\ &= Uz + m \log z = Ur \cos \theta + m \log r + i(Ur \sin \theta + m\theta). \end{aligned}$$

ゆえに流れ関数は

$$\psi = Ur \sin \theta + m\theta.$$

$\theta = 0$ とすると $\psi = 0$, また $\theta = \pi$ とすると $\psi = m\pi$ であるから、これらは ψ の等高線である。ゆえに実軸 (原点を除く) は流線である。

3.14.1 一様流と湧き出しの重ね合わせ — ある無限物体をよぎる流れ

$U, m > 0$ とする。一様流 $f_1(z) = Uz$ と、湧き出し $f_2(z) = m \log z$ の重ね合わせの複素速度ポテンシャルは

$$\begin{aligned} f(z) &= f_1(z) + f_2(z) \\ &= Uz + m \log z = Ur \cos \theta + m \log r + i(Ur \sin \theta + m\theta). \end{aligned}$$

ゆえに流れ関数は

$$\psi = Ur \sin \theta + m\theta.$$

$\theta = 0$ とすると $\psi = 0$, また $\theta = \pi$ とすると $\psi = m\pi$ であるから、これらは ψ の等高線である。ゆえに実軸 (原点を除く) は流線である。

また $\theta \in (0, 2\pi)$, $\theta \neq \pi$ とすると

$$(1) \quad \psi = m\pi \Leftrightarrow Ur \sin \theta + m\theta = m\pi \Leftrightarrow r = \frac{m(\pi - \theta)}{U \sin \theta} \Leftrightarrow r = \frac{m}{U} \cdot \frac{\varphi}{\sin \varphi}.$$

ただし $\varphi := \pi - \theta$.

$\theta \in (0, \pi)$ ($\varphi \in (0, \pi)$) と $\theta \in (\pi, 2\pi)$ ($\varphi \in (-\pi, 0)$) で分けて考える。

3.14.1 一様流と湧き出しの重ね合わせ — ある無限物体をよぎる流れ

これは右方向に無限に伸びる U 字型の曲線である¹。流体が非粘性流体の場合、これを壁面とする物体を (U 字形領域に) 入れても、流れは影響を受けない。ゆえに、この流れは、その形の物体をよぎる流れを表している。

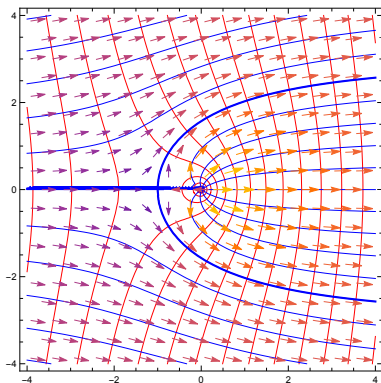


図 4: 一様流と湧き出しの重ね合わせ (太線は $\psi = \pm m\pi$)

3.14.2 同じ強さの湧き出し・吸い込みの対

$z = a$ に置いた強さ m の湧き出し、 $z = -a$ に置いた強さ m の吸い込みを重ね合わせる。

$$f(z) := m \log(z - a) - m \log(z + a) = m \log \frac{z - a}{z + a}.$$

(多価性が気になるが、右辺は $\mathbb{C} \setminus [-a, a]$ で一価正則な分枝を選べる！)

3.14.2 同じ強さの湧き出し・吸い込みの対

$z = a$ に置いた強さ m の湧き出し、 $z = -a$ に置いた強さ m の吸い込みを重ね合わせる。

$$f(z) := m \log(z - a) - m \log(z + a) = m \log \frac{z - a}{z + a}.$$

(多価性が気になるが、右辺は $\mathbb{C} \setminus [-a, a]$ で一価正則な分枝を選べる！)

分子, 分母の z を、それぞれ $z = a + r_1 e^{i\theta_1}$, $z = -a + r_2 e^{i\theta_2}$ で置き換えると

$$f(z) = m((\log r_1 + i\theta_1) - (\log r_2 + i\theta_2)) = m \log \frac{r_1}{r_2} + im(\theta_1 - \theta_2).$$

3.14.2 同じ強さの湧き出し・吸い込みの対

$z = a$ に置いた強さ m の湧き出し、 $z = -a$ に置いた強さ m の吸い込みを重ね合わせる。

$$f(z) := m \log(z - a) - m \log(z + a) = m \log \frac{z - a}{z + a}.$$

(多価性が気になるが、右辺は $\mathbb{C} \setminus [-a, a]$ で一価正則な分枝を選べる！)

分子、分母の z を、それぞれ $z = a + r_1 e^{i\theta_1}$, $z = -a + r_2 e^{i\theta_2}$ で置き換えると

$$f(z) = m((\log r_1 + i\theta_1) - (\log r_2 + i\theta_2)) = m \log \frac{r_1}{r_2} + im(\theta_1 - \theta_2).$$

等ポテンシャル線の方程式は $\frac{r_1}{r_2} = \text{定数}$. アポロニウスの円を表す。

3.14.2 同じ強さの湧き出し・吸い込みの対

$z = a$ に置いた強さ m の湧き出し、 $z = -a$ に置いた強さ m の吸い込みを重ね合わせる。

$$f(z) := m \log(z - a) - m \log(z + a) = m \log \frac{z - a}{z + a}.$$

(多価性が気になるが、右辺は $\mathbb{C} \setminus [-a, a]$ で一価正則な分枝を選べる！)

分子、分母の z を、それぞれ $z = a + r_1 e^{i\theta_1}$, $z = -a + r_2 e^{i\theta_2}$ で置き換えると

$$f(z) = m((\log r_1 + i\theta_1) - (\log r_2 + i\theta_2)) = m \log \frac{r_1}{r_2} + im(\theta_1 - \theta_2).$$

等ポテンシャル線の方程式は $\frac{r_1}{r_2} = \text{定数}$. アポロニウスの円を表す。

流線の方程式は $\Theta := \theta_1 - \theta_2 = \text{定数}$. Θ は $a, -a$ から点 z を見込む角であるので、2点 $\pm a$ を結ぶ線分を弦とする円弧である (円周角の定理の逆による)。

3.14.2 同じ強さの湧き出し・吸い込みの対 (続き)

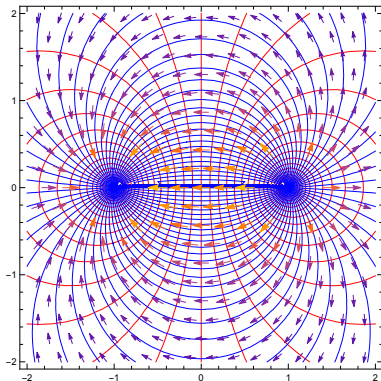


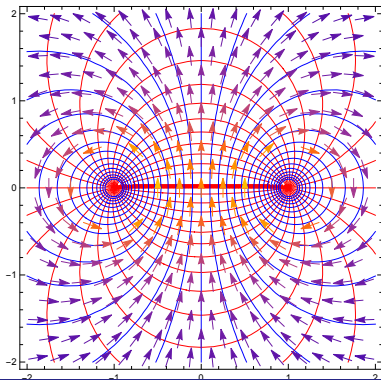
図 5: 同じ強さの湧き出しと吸い込みの重ね合わせ

3.14.3 同じ強さ反対向きの渦の対

等しい強さを持ち、回転の向きが反対の点渦を $z = a, -a$ に置いて重ね合わせた流れの複素速度ポテンシャルは

$$f(z) := i\kappa \log \frac{z - a}{z + a}.$$

等ポテンシャル線、流線の方程式はそれぞれ $\theta_1 - \theta_2 = \text{定数}$, $\frac{r_1}{r_2} = \text{定数}$ で、どちらも円を表す。



3.14.4 ランキンの卵形 (Rankine body)

$U, m, a > 0$ とする。一様流 $f_1(z) = Uz$, $-a$ に置いた湧き出し $f_2(z) = m \log(z + a)$, a に置いた吸い込み $f_3(z) = -m \log(z - a)$ を重ね合わせる。

$$f(z) := Uz + m \log(z + a) - m \log(z - a) = Uz + m \log \frac{z + a}{z - a}.$$

3.14.4 ランキンの卵形 (Rankine body)

$U, m, a > 0$ とする。一様流 $f_1(z) = Uz$, $-a$ に置いた湧き出し $f_2(z) = m \log(z + a)$, a に置いた吸い込み $f_3(z) = -m \log(z - a)$ を重ね合わせる。

$$f(z) := Uz + m \log(z + a) - m \log(z - a) = Uz + m \log \frac{z + a}{z - a}.$$

流れ関数は

$$\psi = Uy - m(\theta_1 - \theta_2) = Uy - m \tan^{-1} \frac{2ay}{x^2 + y^2 - a^2}.$$

実軸 $y = 0$ では、 $\psi = 0$ であるから、実軸は1つの流線である。また

$$\psi = 0 \Leftrightarrow y = \frac{m}{U} \tan^{-1} \frac{2ay}{x^2 + y^2 - a^2}.$$

この方程式は卵形の曲線を表す。これを **Rankine の卵形** (the Rankine body) と呼ぶ。

3.14.4 ランキンの卵形 (Rankine body) 続き

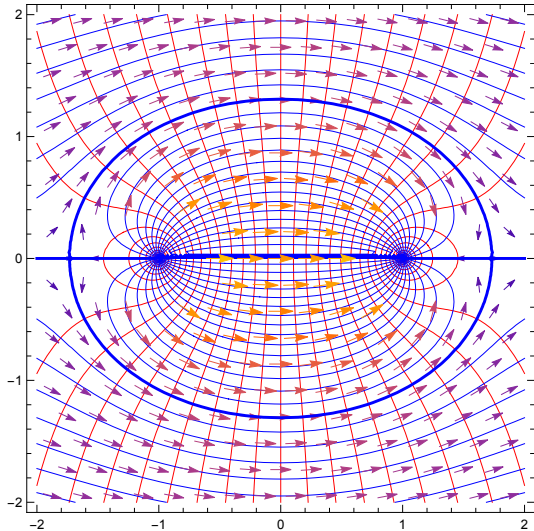


図 7: Rankine の卵形 (同じ強さの湧き出し・吸い込みと一様流の重ね合わせ)

3.14.5 2重湧き出し (doublet)

同じ強さの湧き出し・吸い込み対の流れの複素速度ポテンシャルは

$$f(z) = m \log(z - a) - m \log(z + a).$$

3.14.5 2重湧き出し (doublet)

同じ強さの湧き出し・吸い込み対の流れの複素速度ポテンシャルは

$$f(z) = m \log(z - a) - m \log(z + a).$$

$\mu > 0$ を取り、 $2am = \mu$ という関係式を保ったままで、 $a \rightarrow 0$ とした極限を考えよう。

3.14.5 2重湧き出し (doublet)

同じ強さの湧き出し・吸い込み対の流れの複素速度ポテンシャルは

$$f(z) = m \log(z - a) - m \log(z + a).$$

$\mu > 0$ を取り、 $2am = \mu$ という関係式を保ったままで、 $a \rightarrow 0$ とした極限を考えよう。

$$f(z) = m \log(z - a) - m \log(z + a) = -\mu \frac{\log(z + a) - \log(z - a)}{2a}$$

3.14.5 2重湧き出し (doublet)

同じ強さの湧き出し・吸い込み対の流れの複素速度ポテンシャルは

$$f(z) = m \log(z - a) - m \log(z + a).$$

$\mu > 0$ を取り、 $2am = \mu$ という関係式を保ったままで、 $a \rightarrow 0$ とした極限を考えよう。

$$\begin{aligned} f(z) &= m \log(z - a) - m \log(z + a) = -\mu \frac{\log(z + a) - \log(z - a)}{2a} \\ &\rightarrow F(z) := -\mu \frac{d}{dz} \log z = -\frac{\mu}{z} = \frac{-\mu x}{x^2 + y^2} + i \frac{\mu y}{x^2 + y^2}. \end{aligned}$$

3.14.5 2重湧き出し (doublet)

同じ強さの湧き出し・吸い込み対の流れの複素速度ポテンシャルは

$$f(z) = m \log(z - a) - m \log(z + a).$$

$\mu > 0$ を取り、 $2am = \mu$ という関係式を保ったままで、 $a \rightarrow 0$ とした極限を考えよう。

$$\begin{aligned} f(z) &= m \log(z - a) - m \log(z + a) = -\mu \frac{\log(z + a) - \log(z - a)}{2a} \\ &\rightarrow F(z) := -\mu \frac{d}{dz} \log z = -\frac{\mu}{z} = \frac{-\mu x}{x^2 + y^2} + i \frac{\mu y}{x^2 + y^2}. \end{aligned}$$

F を複素速度ポテンシャルとする流れを**二重湧き出し** (doublet) と呼ぶ。

3.14.5 2重湧き出し (doublet) (続き)

$F(z) := -\frac{\mu}{z}$ の定める流れの等ポテンシャル線は、実軸上に中心を持ち原点を通る円、または虚軸 (原点を除く) である。

一方、流線は、虚軸上に中心を持ち原点を通る円または実軸 (原点を除く) である。

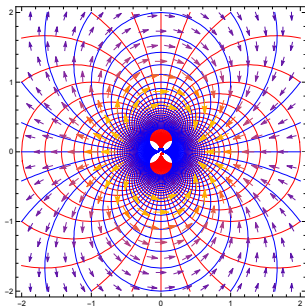


図 8: 二重湧き出し (同じ強さの湧き出し・吸い込みの極限)

3.14.6 円柱を過ぎる一様流

ランキンの卵形で $2am = \mu$ (正定数) として $a \rightarrow 0$ としてみよう (二重湧き出しと一様流との重ね合わせ、とも言える)。

3.14.6 円柱を過ぎる一様流

ランキンの卵形で $2am = \mu$ (正定数) として $a \rightarrow 0$ としてみよう (二重湧き出しと一様流との重ね合わせ、とも言える)。

$$f(z) = Uz + \frac{\mu}{z} = U \left(z + \frac{R^2}{z} \right), \quad R := \sqrt{\mu/U}.$$

3.14.6 円柱を過ぎる一様流

ランキンの卵形で $2am = \mu$ (正定数) として $a \rightarrow 0$ としてみよう (二重湧き出しと一様流との重ね合わせ、とも言える)。

$$f(z) = Uz + \frac{\mu}{z} = U \left(z + \frac{R^2}{z} \right), \quad R := \sqrt{\mu/U}.$$

$$f(re^{i\theta}) = U \left(r \cos \theta + i \sin \theta + \frac{R^2}{r} (\cos \theta - i \sin \theta) \right)$$

であるから、速度ポテンシャル ϕ と流れ関数 ψ は

$$\phi = U \left(r + \frac{R^2}{r} \right) \cos \theta, \quad \psi = U \left(r - \frac{R^2}{r} \right) \sin \theta.$$

3.14.6 円柱を過ぎる一様流

ランキンの卵形で $2am = \mu$ (正定数) として $a \rightarrow 0$ としてみよう (二重湧き出しと一様流との重ね合わせ、とも言える)。

$$f(z) = Uz + \frac{\mu}{z} = U \left(z + \frac{R^2}{z} \right), \quad R := \sqrt{\mu/U}.$$

$$f(re^{i\theta}) = U \left(r \cos \theta + i \sin \theta + \frac{R^2}{r} (\cos \theta - i \sin \theta) \right)$$

であるから、速度ポテンシャル ϕ と流れ関数 ψ は

$$\phi = U \left(r + \frac{R^2}{r} \right) \cos \theta, \quad \psi = U \left(r - \frac{R^2}{r} \right) \sin \theta.$$

特に円周 $r = R$ 上で $\psi = 0$ であるから、 $r = R$ は流線である。

3.14.6 円柱を過ぎる一様流 (続き)

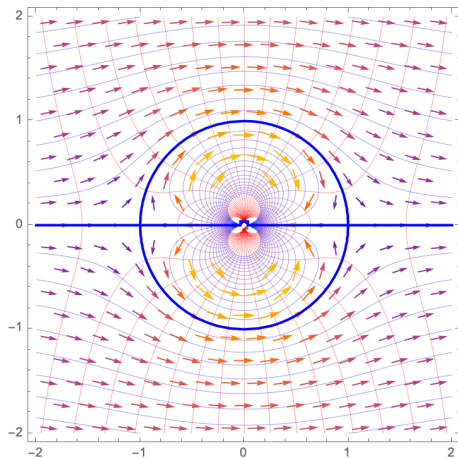


図 9: 円柱を過ぎる一様流

完全流体の一様流の中に円柱を入れると

4 ポテンシャル問題

4.1 はじめに

まず復習から。非圧縮渦なし (ポテンシャル) 流の速度ポテンシャル ϕ は次を満たす (第 6 回授業)。

$$(2) \quad \Delta\phi = 0 \quad (\text{in } \Omega)$$

$$(3) \quad \frac{\partial\phi}{\partial\mathbf{n}} = \mathbf{v} \cdot \mathbf{n} \quad (\text{on } \partial\Omega).$$

4 ポテンシャル問題

4.1 はじめに

まず復習から。非圧縮渦なし (ポテンシャル) 流の速度ポテンシャル ϕ は次を満たす (第 6 回授業)。

$$(2) \quad \Delta\phi = 0 \quad (\text{in } \Omega)$$

$$(3) \quad \frac{\partial\phi}{\partial\mathbf{n}} = \mathbf{v} \cdot \mathbf{n} \quad (\text{on } \partial\Omega).$$

$\partial\Omega$ 上の \mathbf{v} が分かれば、(2), (3) は、Laplace 方程式の Neumann 境界値問題である。(かなり一般的な条件下で) 定数差を除いて一意的に解が存在する。

4 ポテンシャル問題

4.1 はじめに

まず復習から。非圧縮渦なし (ポテンシャル) 流の速度ポテンシャル ϕ は次を満たす (第 6 回授業)。

$$(2) \quad \Delta\phi = 0 \quad (\text{in } \Omega)$$

$$(3) \quad \frac{\partial\phi}{\partial\mathbf{n}} = \mathbf{v} \cdot \mathbf{n} \quad (\text{on } \partial\Omega).$$

$\partial\Omega$ 上の \mathbf{v} が分かれば、(2), (3) は、Laplace 方程式の Neumann 境界値問題である。(かなり一般的な条件下で) 定数差を除いて一意的に解が存在する。

ϕ が求まれば、 $\mathbf{v} = \text{grad } \phi$ により \mathbf{v} が得られ、流れが決定される。

$\partial\Omega$ 上の \mathbf{v} さえ分かれば、(2), (3) を解いて流れが求まる。

4 ポテンシャル問題

4.1 はじめに

まず復習から。非圧縮渦なし (ポテンシャル) 流の速度ポテンシャル ϕ は次を満たす (第 6 回授業)。

$$(2) \quad \Delta\phi = 0 \quad (\text{in } \Omega)$$

$$(3) \quad \frac{\partial\phi}{\partial\mathbf{n}} = \mathbf{v} \cdot \mathbf{n} \quad (\text{on } \partial\Omega).$$

$\partial\Omega$ 上の \mathbf{v} が分かれば、(2), (3) は、Laplace 方程式の Neumann 境界値問題である。(かなり一般的な条件下で) 定数差を除いて一意的に解が存在する。

ϕ が求まれば、 $\mathbf{v} = \text{grad } \phi$ により \mathbf{v} が得られ、流れが決定される。

$\partial\Omega$ 上の \mathbf{v} さえ分かれば、(2), (3) を解いて流れが求まる。

前節で既知の正則関数を組み合わせることで色々な 2 次元流れを表す、という手法を紹介した。例えば円柱周り的一様流の問題などを解いた。扱える問題の範囲が異なり、どちらが優れているとも言えないが、こちらの方法の有効性を想像するのは難しくないであろう (実際、とても強力である)。

4.2 Poisson 方程式の境界値問題 (その重要性の説明)

Laplace 方程式の境界値問題 (2), (3) を少し一般化する。

Ω は \mathbb{R}^n ($n = 2, 3$) の領域、 $\Gamma := \partial\Omega$ は

$$\Gamma = \Gamma_1 \cup \Gamma_2, \quad \Gamma_1 \cap \Gamma_2 = \emptyset$$

と分割されていて、 $f: \Omega \rightarrow \mathbb{R}$, $g_1: \Gamma_1 \rightarrow \mathbb{R}$, $g_2: \Gamma_2 \rightarrow \mathbb{R}$ が与えられたとする。また \mathbf{n} は、 Γ_2 上の点における外向き単位法線ベクトルとする。

このとき $u: \bar{\Omega} \rightarrow \mathbb{R}$ で、次の方程式を満たすものを求めることを考える。

$$\begin{aligned} (4) \quad & -\Delta u = f \quad (\text{in } \Omega) \\ (5) \quad & u = g_1 \quad (\text{on } \Gamma_1) \\ (6) \quad & \frac{\partial u}{\partial \mathbf{n}} = g_2 \quad (\text{on } \Gamma_2). \end{aligned}$$

(4) は有名な ^{ポアソン} **Poisson 方程式** である。

(5), (6) はそれぞれ ^{ディリクレ} Dirichlet 境界条件, ^{ノイマン} Neumann 境界条件と呼ばれる。

4.2 Poisson 方程式の境界値問題 (その重要性の説明)

Poisson 方程式は、**楕円型偏微分方程式の典型例**であり、様々な現象のモデルに登場する。

- 重力場 f は (質量分布の) 密度, ϕ はポテンシャル・エネルギー
- 静電場 f は電荷密度, ϕ は電位
- 熱平衡 f が発生する熱量, ϕ は温度

4.2 Poisson 方程式の境界値問題 (その重要性の説明)

Poisson 方程式は、**楕円型偏微分方程式の典型例**であり、様々な現象のモデルに登場する。

重力場 f は (質量分布の) 密度, ϕ はポテンシャル・エネルギー

静電場 f は電荷密度, ϕ は電位

熱平衡 f が発生する熱量, ϕ は温度

この問題は数学的に非常に詳しく研究されてきた。一般に解の存在が証明できたのは 20 世紀に入ってからである。

4.2 Poisson 方程式の境界値問題 (その重要性の説明)

Poisson 方程式は、**楕円型偏微分方程式の典型例**であり、様々な現象のモデルに登場する。

重力場 f は (質量分布の) 密度, ϕ はポテンシャル・エネルギー

静電場 f は電荷密度, ϕ は電位

熱平衡 f が発生する熱量, ϕ は温度

この問題は数学的に非常に詳しく研究されてきた。一般に解の存在が証明できたのは 20 世紀に入ってからである。

その中でも $f = 0$ の場合 (Laplace 方程式 $\Delta u = 0$) がとりわけ重要である。これは関数論においても、多くの基本的な結果を得るための基礎となる (調和関数を決定する問題だから)。

4.2 Poisson 方程式の境界値問題 (その重要性の説明)

Poisson 方程式は、**楕円型偏微分方程式の典型例**であり、様々な現象のモデルに登場する。

重力場 f は (質量分布の) 密度, ϕ はポテンシャル・エネルギー

静電場 f は電荷密度, ϕ は電位

熱平衡 f が発生する熱量, ϕ は温度

この問題は数学的に非常に詳しく研究されてきた。一般に解の存在が証明できたのは 20 世紀に入ってからである。

その中でも $f = 0$ の場合 (Laplace 方程式 $\Delta u = 0$) がとりわけ重要である。これは関数論においても、多くの基本的な結果を得るための基礎となる (調和関数を決定する問題だから)。

ポテンシャル問題には、**差分法** (FDM, finite difference method)、**有限要素法** (FEM, finite element method) をはじめとする多くの数値計算法が適用できる。特に Laplace 方程式の場合は、**基本解の方法** (method of fundamental solution) が有力である。

2023/6/27 の授業はここまででした。

4.5 Dirichlet の原理

Laplace 方程式の Dirichlet 境界値問題

$$(7a) \quad \Delta u = 0 \quad (\text{in } \Omega),$$

$$(7b) \quad u = g \quad (\text{on } \partial\Omega)$$

の解 u の存在を示すため、Riemann は次のように考えた。

4.5 Dirichlet の原理

Laplace 方程式の Dirichlet 境界値問題

$$(7a) \quad \Delta u = 0 \quad (\text{in } \Omega),$$

$$(7b) \quad u = g \quad (\text{on } \partial\Omega)$$

の解 u の存在を示すため、Riemann は次のように考えた。

境界条件 (7b) を満たす関数の全体 X と、 X 上の汎関数 J を考える。

$$X := \{u \mid u: \bar{\Omega} \rightarrow \mathbb{R}, (\forall x \in \partial\Omega) u(x) = g(x)\}.$$

$$J[u] := \iint_{\Omega} (u_x^2 + u_y^2) dx dy \quad (u \in X).$$

Dirichlet の原理

J の最小値を与える u は $\Delta u = 0$ (in Ω) を満たす。

4.5 Dirichlet の原理

Laplace 方程式の Dirichlet 境界値問題

$$(7a) \quad \Delta u = 0 \quad (\text{in } \Omega),$$

$$(7b) \quad u = g \quad (\text{on } \partial\Omega)$$

の解 u の存在を示すため、Riemann は次のように考えた。

境界条件 (7b) を満たす関数の全体 X と、 X 上の汎関数 J を考える。

$$X := \{u \mid u: \bar{\Omega} \rightarrow \mathbb{R}, (\forall x \in \partial\Omega) u(x) = g(x)\}.$$

$$J[u] := \iint_{\Omega} (u_x^2 + u_y^2) dx dy \quad (u \in X).$$

Dirichlet の原理

J の最小値を与える u は $\Delta u = 0$ (in Ω) を満たす。

したがって J の最小値を与える u は (7a), (7b) の解である。

4.5 Dirichlet の原理

Laplace 方程式の Dirichlet 境界値問題

$$(7a) \quad \Delta u = 0 \quad (\text{in } \Omega),$$

$$(7b) \quad u = g \quad (\text{on } \partial\Omega)$$

の解 u の存在を示すため、Riemann は次のように考えた。

境界条件 (7b) を満たす関数の全体 X と、 X 上の汎関数 J を考える。

$$X := \{u \mid u: \bar{\Omega} \rightarrow \mathbb{R}, (\forall x \in \partial\Omega) u(x) = g(x)\}.$$

$$J[u] := \iint_{\Omega} (u_x^2 + u_y^2) dx dy \quad (u \in X).$$

Dirichlet の原理

J の最小値を与える u は $\Delta u = 0$ (in Ω) を満たす。

したがって J の最小値を与える u は (7a), (7b) の解である。

Riemann (1826–1866) は、Dirichlet (1805–1859) 先生の講義の中で Dirichlet の原理を聴いたそうである。

4.5 Dirichlet の原理

証明

$v: \bar{\Omega} \rightarrow \mathbb{R}$ は、 $v = 0$ (on $\partial\Omega$) を満たす任意の関数とする。任意の $t \in \mathbb{R}$ に対して $u + tv \in X$ である。仮定より

$$f(t) := J[u + tv] \quad (t \in \mathbb{R})$$

は $t = 0$ で最小値をとる。

4.5 Dirichlet の原理

証明

$v: \bar{\Omega} \rightarrow \mathbb{R}$ は、 $v = 0$ (on $\partial\Omega$) を満たす任意の関数とする。任意の $t \in \mathbb{R}$ に対して $u + tv \in X$ である。仮定より

$$f(t) := J[u + tv] \quad (t \in \mathbb{R})$$

は $t = 0$ で最小値をとる。ところが

$$f(t) = J[u] + 2t \iint_{\Omega} (u_x v_x + u_y v_y) dx dy + t^2 \iint_{\Omega} (v_x^2 + v_y^2) dx dy$$

は t の 2 次関数であり、 $t = 0$ で最小となるので、1 次の係数は 0 である:

$$(8) \quad \iint_{\Omega} (u_x v_x + u_y v_y) dx dy = 0.$$

4.5 Dirichlet の原理

証明

$v: \bar{\Omega} \rightarrow \mathbb{R}$ は、 $v = 0$ (on $\partial\Omega$) を満たす任意の関数とする。任意の $t \in \mathbb{R}$ に対して $u + tv \in X$ である。仮定より

$$f(t) := J[u + tv] \quad (t \in \mathbb{R})$$

は $t = 0$ で最小値をとる。ところが

$$f(t) = J[u] + 2t \iint_{\Omega} (u_x v_x + u_y v_y) dx dy + t^2 \iint_{\Omega} (v_x^2 + v_y^2) dx dy$$

は t の 2 次関数であり、 $t = 0$ で最小となるので、1 次の係数は 0 である:

$$(8) \quad \iint_{\Omega} (u_x v_x + u_y v_y) dx dy = 0.$$

Green の公式 $(\iint_{\Omega} \Delta u v dx dy = \int_{\partial\Omega} \frac{\partial u}{\partial n} v d\sigma - \iint_{\Omega} \nabla u \cdot \nabla v dx dy)$ より

$$\iint_{\Omega} \Delta u v dx dy = 0.$$

4.5 Dirichlet の原理

証明

$v: \bar{\Omega} \rightarrow \mathbb{R}$ は、 $v = 0$ (on $\partial\Omega$) を満たす任意の関数とする。任意の $t \in \mathbb{R}$ に対して $u + tv \in X$ である。仮定より

$$f(t) := J[u + tv] \quad (t \in \mathbb{R})$$

は $t = 0$ で最小値をとる。ところが

$$f(t) = J[u] + 2t \iint_{\Omega} (u_x v_x + u_y v_y) dx dy + t^2 \iint_{\Omega} (v_x^2 + v_y^2) dx dy$$

は t の 2 次関数であり、 $t = 0$ で最小となるので、1 次の係数は 0 である:

$$(8) \quad \iint_{\Omega} (u_x v_x + u_y v_y) dx dy = 0.$$

Green の公式 $(\iint_{\Omega} \Delta u v dx dy = \int_{\partial\Omega} \frac{\partial u}{\partial n} v d\sigma - \iint_{\Omega} \nabla u \cdot \nabla v dx dy)$ より

$$\iint_{\Omega} \Delta u v dx dy = 0.$$

これが任意の v について成り立つことから (**変分法の基本補題により**)

$$\Delta u = 0 \quad (\text{in } \Omega). \quad \square$$

4.5 Dirichlet の原理

反省

Riemann は、汎関数 $J[u]$ を最小にする $u \in X$ の存在は明らかだと考えた。

J は下に有界 ($J[u] \geq 0$) であるから、 J は下限を持つ。それは最小値のはず…

4.5 Dirichlet の原理

反省

Riemann は、汎関数 $J[u]$ を最小にする $u \in X$ の存在は明らかだと考えた。

J は下に有界 ($J[u] \geq 0$) であるから、 J は下限を持つ。それは最小値のはず…

それに Weierstrass が疑義を呈した (「下限は本当に最小値？」とツツコミを入れた)。これに Riemann は存命中に答えられなかった。

4.5 Dirichlet の原理

反省

Riemann は、汎関数 $J[u]$ を最小にする $u \in X$ の存在は明らかだと考えた。

J は下に有界 ($J[u] \geq 0$) であるから、 J は下限を持つ。それは最小値のはず…

それに Weierstrass が疑義を呈した (「下限は本当に最小値？」とツツコミを入れた)。これに Riemann は存命中に答えられなかった。

現代的な解説をすると、関数空間は無限次元空間なので、有界閉集合上の連続関数であっても、最小値を持たないことがある。

4.5 Dirichlet の原理

反省

Riemann は、汎関数 $J[u]$ を最小にする $u \in X$ の存在は明らかだと考えた。

J は下に有界 ($J[u] \geq 0$) であるから、 J は下限を持つ。それは最小値のはず…

それに Weierstrass が疑義を呈した (「下限は本当に最小値？」とツツコミを入れた)。これに Riemann は存命中に答えられなかった。

現代的な解説をすると、関数空間は無限次元空間なので、有界閉集合上の連続関数であっても、最小値を持たないことがある。

ポテンシャル問題は重要なため、解の存在について、多くの人が努力して Dirichlet 原理を用いない証明がいくつか発見されたが、Riemann の発表から約 50 年後 (1900 年頃)、D. Hilbert が Dirichlet 原理に基づく証明を発表し、肯定的に解決した。

4.5 Dirichlet の原理

反省

Riemann は、汎関数 $J[u]$ を最小にする $u \in X$ の存在は明らかだと考えた。

J は下に有界 ($J[u] \geq 0$) であるから、 J は下限を持つ。それは最小値のはず…

それに Weierstrass が疑義を呈した (「下限は本当に最小値？」とツッコミを入れた)。これに Riemann は存命中に答えられなかった。

現代的な解説をすると、関数空間は無限次元空間なので、有界閉集合上の連続関数であっても、最小値を持たないことがある。

ポテンシャル問題は重要なため、解の存在について、多くの人が努力して Dirichlet 原理を用いない証明がいくつか発見されたが、Riemann の発表から約 50 年後 (1900 年頃)、D. Hilbert が Dirichlet 原理に基づく証明を発表し、肯定的に解決した。

今では解の存在証明は、このルートをたどるのがスタンダードになっている。…でも応用複素関数としては、ここから数値計算法に舵を切る (存在証明については、関数解析か偏微分方程式論で学んでください)。

参考文献